

きずな

2012年 7月19日

NO 891

赤旗井原出張所

井原市井原町103 (TEL 62-6200)

7月10日午前10時から井原図書館で「井原市立図書館協議会」が開かれ、森本市議が傍聴しました。この会議の中で、井原、芳井、美星3図書館に関する数字的な報告が行われました。その一部をご紹介します。

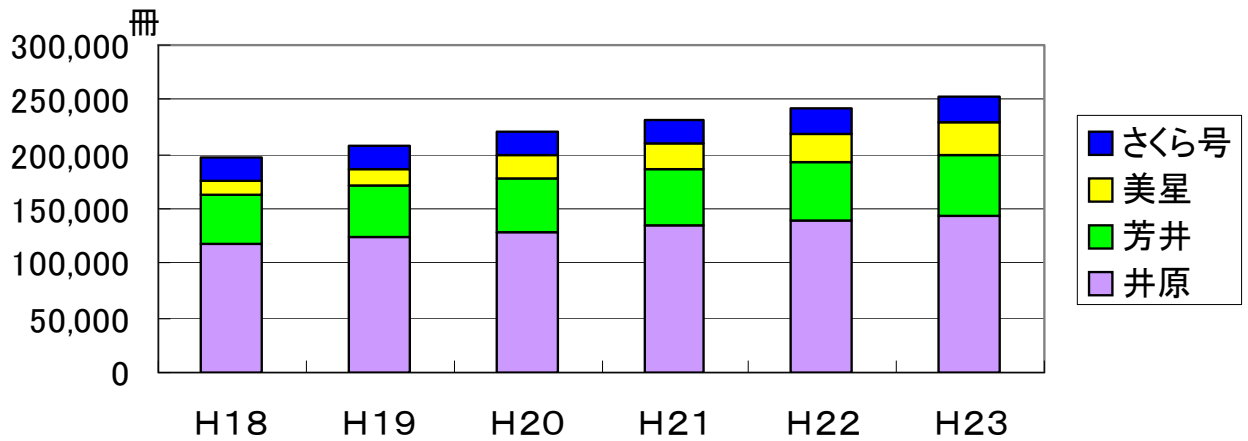
年度別図書館実績比率

(単位：冊・円・%・回)

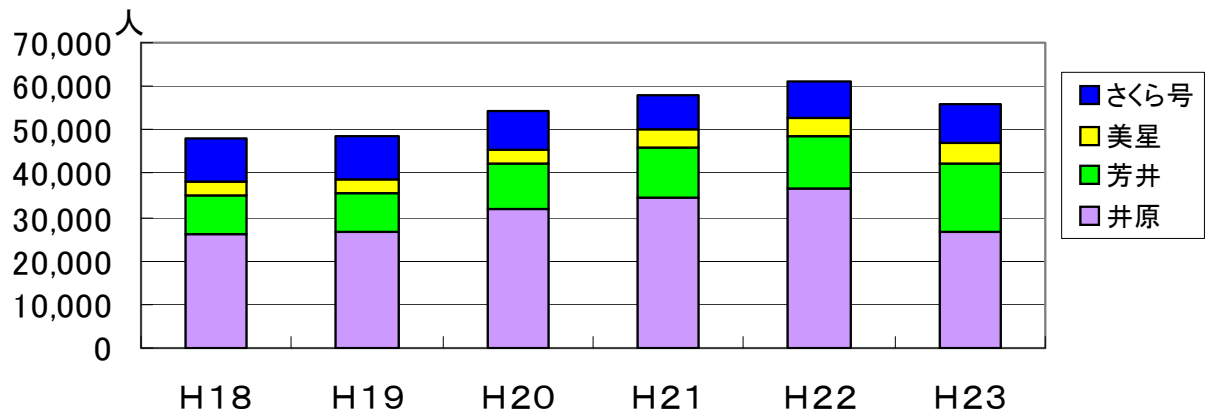
項目	計算式	19年度	20年度	21年度	22年度	23年度	
		45,567	45,314	45,413	44,869	計算式	44,472
蔵書総数		207,661	220,146	231,785	241,951		252,104
人口1人当たりの蔵書数	$\frac{\text{蔵書冊数}}{\text{人口}}$	4.6冊	4.8冊	5.1冊	5.3冊	$\frac{252,104}{44,472}$	5.6冊
人口1000人当たりの年間購入冊数	$\frac{\text{購入冊数}}{\text{人口} \times 1000}$	21.5冊	24.3冊	235.5冊	240.9冊	$\frac{11,346}{44,472 \times 1000}$	255.1冊
人口1人当たりの貸出冊数	$\frac{\text{貸出冊数}}{\text{人口}}$	4.6冊	5.1冊	5.4冊	5.7冊	$\frac{238,344}{44,472}$	5.4冊
人口1人当たりの図書購入費	$\frac{\text{図書購入費}}{\text{人口}}$	351円	386円	385円	391円	$\frac{19,620,000}{44,472}$	441円
登録率	$\frac{\text{登録者数}}{\text{人口} \times 100}$	28.0%	22.7%	24.9%	27.6%	$\frac{12,332}{44,472 \times 100}$	27.7%
登録者1人当たり貸出冊数	$\frac{\text{貸出冊数}}{\text{登録者数}}$	23.1冊	23.1冊	21.9冊	20.7冊	$\frac{238,344}{12,332}$	19.3冊
蔵書回転率	$\frac{\text{貸出冊数}}{\text{蔵書冊数}}$	1.02回	1.06回	1.07回	1.06回	$\frac{238,344}{252,104}$	0.95回
貸出コスト	$\frac{\text{図書館全体経費}}{\text{貸出冊数}}$	574円	359円	280円	314円	$\frac{176,286,555}{238,344}$	740円
1冊当たりの図書購入費	$\frac{\text{図書購入費}}{\text{購入冊数}}$	1,655円	1,596円	1,644円	1,628円	$\frac{18,593,516}{11,346}$	1,639円

読者ニュース「きずな」に対するご意見や情報をしんぶん赤旗の配達・集金者にどしどしお寄せください。

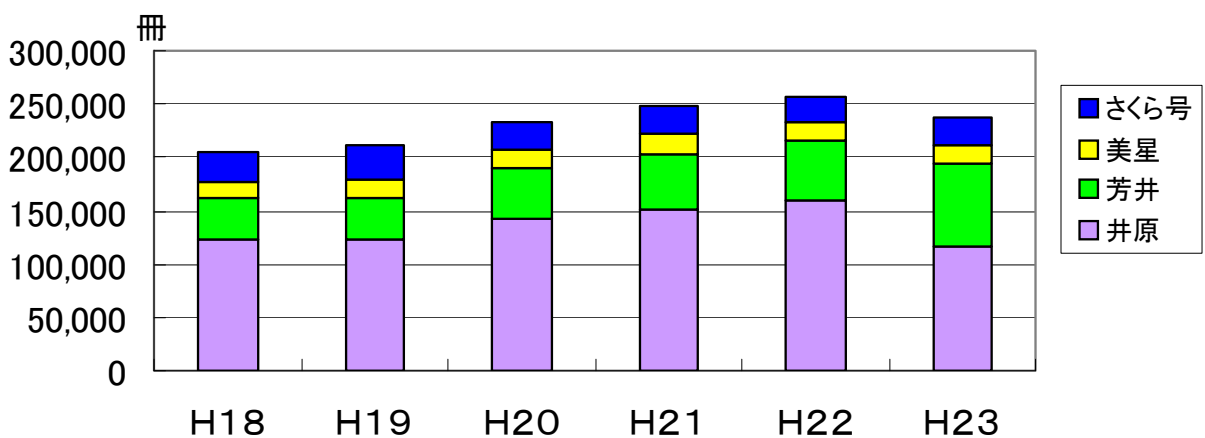
蔵書数の推移



貸出人数の推移



貸出冊数の推移



上記グラフ中、「貸出人数の推移」と「貸出冊数の推移」の23年度の井原減、芳井増は、平成23年度に井原図書館の耐震工事を行いましたので、これが主な要因と考えられます。