

# きずな

2014年 7月17日  
NO 987

赤旗井原出張所  
井原市井原町103  
(TEL 62-6200)



11日に井原図書館で「井原市立図書館協議会」が開催されました。この会で井原、芳井、美星3図書館の蔵書数や貸出人数・貸出冊数などの資料が出されていました。つぎに紹介します。ただし、平成25年度 月別図書貸出人数・貸出冊数については紙面の都合上、次号で紹介いたします。

## 井原市立図書館 平成25年 年次報告書

### ◆蔵書統計

	購入			寄贈			除籍	その他 増減	総合計
	一般	児童	合計	一般	児童	合計			
井原	3,789	1,536	5,325	331	76	407	-2040	42	152,233
芳井	1,626	708	2,334	146	59	205	-978	138	59,196
美星	1,056	742	1,798	202	42	244	-9	25	35,233
BM	335	386	721	10	8	18	-606	69	24,339
合計	6,806	3,372	10,178	689	185	874	-3633	274	271,001

### ◆その他統計

	リクエスト (件数)	コピー (枚数)	開館時間 (日数)
井原	1,683	1,617	296
芳井	316	211	295
美星	164	77	298
合計	2,163	1,905	

### ◆利用統計

(※人数にはAV資料の利用人数を含む)

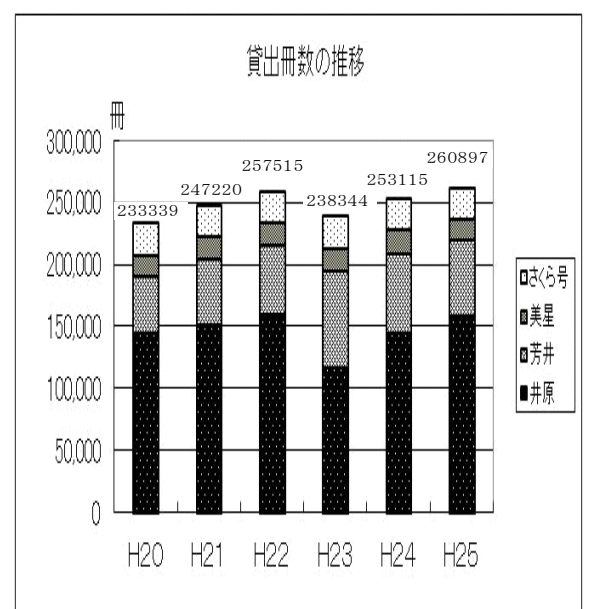
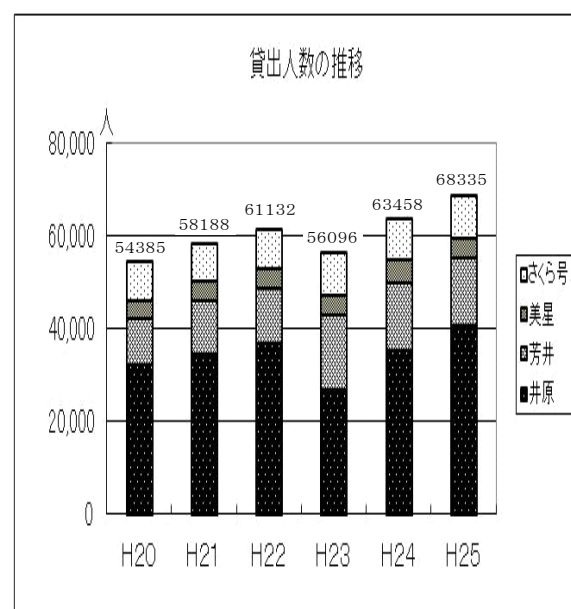
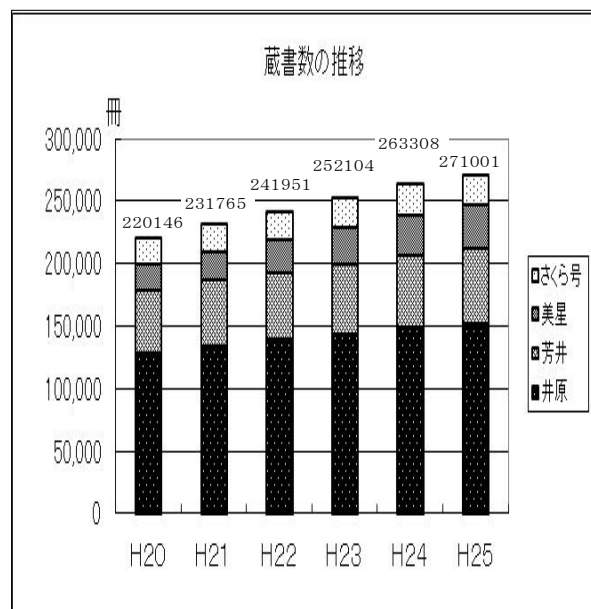
		0-6	7-12	13-15	16-18	19-22	23-29	30-39	40-49	50-59	60-69	70-79	80以上	合計	団体	相互	総合計
		井原	人数	2,045	3,978	1,150	1,263	509	1,564	5,708	7,022	5,615	6,500	3,374	991	39,719	500
	冊数	11,452	19,663	5,274	4,469	2,012	5,512	22,816	27,065	17,829	21,955	10,617	2,840	151,504	5,402	420	157,326
芳井	人数	617	2,219	546	153	105	392	2,308	2,892	1,866	2,018	859	141	14,116	138	77	14,331
	冊数	3,728	10,864	1,982	615	332	1,626	11,000	12,171	7,118	7,386	2,797	416	60,035	1,477	88	61,600
美星	人数	197	1,065	230	55	13	177	691	679	567	417	197	55	4,343	128	75	4,546
	冊数	1,065	4,446	690	208	41	827	2,750	2,285	1,709	1,013	481	222	15,737	678	91	16,506
BM	人数	711	5,940	12	16	14	38	111	143	173	476	721	496	8,851	63	0	8,914
	冊数	1,534	12,744	74	28	28	141	509	822	847	2,433	3,354	2,240	24,754	711	0	25,465
合計	人数	3,570	13,202	1,938	1,487	641	2,171	8,818	10,736	8,221	9,411	5,151	1,683	67,029	829	477	68,335
	冊数	17,779	47,717	8,020	5,320	2,413	8,106	37,075	42,343	27,503	32,787	17,249	5,718	252,030	8,268	599	260,897

### ◆AV資料の館外貸出統計

(冊数)	DVD	VTR	LD	映像合計	CD	CT	音声合計	総合計
井原	0	10	0	10	259	77	336	346
芳井	853	102	0	955	781	0	781	1,736
美星	202	4	0	206	139	0	139	345
合計	1,055	116	0	1,171	1,179	77	1,256	2,427

### ◆AV資料の館内視聴統計

	映像資料	音声資料	合計
井原	694	0	694
芳井	478	4	482
美星	115	0	115
合計	1,287	4	1,291



読者ニュース「きずな」に対するご意見や情報をしんぶん赤旗の配達・集金者にどしどしお寄せください。

### 年度別図書館実績比率

(単位：冊・円・％・回)

項目	計算式	21年度	22年度	23年度	24年度	25年度		県内図書館 平均値
		45,413	44,869	44,472	43,917	計算式	43,183	
人口		45,413	44,869	44,472	43,917		43,183	当館の順位
蔵書総数		231,785	241,951	252,104	263,308		271,001	
人口1人当 たりの蔵書数	蔵書冊数	5.1冊	5.3冊	5.6冊	5.9冊	271,001	6.2冊	3.2冊
	人口					43,183		
人口1000 人当たりの年 間購入冊数	購入冊数	235.5冊	240.9冊	255.1冊	260.9冊	10,178	235.6冊	131.8冊
	人口×1000					43,183×1000		
人口1人当 たりの貸出冊数	貸出冊数	5.4冊	5.7冊	5.4冊	5.7冊	260,897	6.0冊	5.7冊
	人口					43,183		
人口1人当 たりの図書購入 費	図書購入費	385円	391円	441円	432円	16,400,000	379円	
	人口					43,183		
登録率	登録者数	24.9%	27.6%	27.7%	28.1%	11,704	27.1%	
	人口×100					43,183×100		
登録者1人当 たり貸出冊数	貸出冊数	21.9冊	20.7冊	19.3冊	20.5冊	260,897	22.2冊	
	登録者数					11,704		
蔵書回転率	貸出冊数	1.07回	1.06回	0.95回	0.96回	260,897	0.96回	
	蔵書冊数					271,001		
貸出コスト	図書館全体経費	280円	314円	740円	361円	78,762,044	301円	
	貸出冊数					260,897		
1冊当たりの 図書購入費	図書購入費	1,644円	1,628円	1,639円	1,662円	16,447,197	1,615円	
	購入冊数					10,178		

※県内図書館の平均値は、H25年度（24年度実績）、岡山県図書館協会調査による。

※当館の順位中、前記○は県下15市図書館、後記（）は県内25図書館の順位。

※複数館ある市町は、1館にまとめた。また、井原市の人口は26年3月末を用いた。

※図書購入費は、AV資料も含む。

この「きすな」は森本らみお議員のブログ (<http://m.okajcp.com>) でも見る事ができます

生活に役立ち勇気と確信のわくしんぶん[赤旗]をお読みください。(月額 日刊紙3,497円 日曜版823円)