

きずな

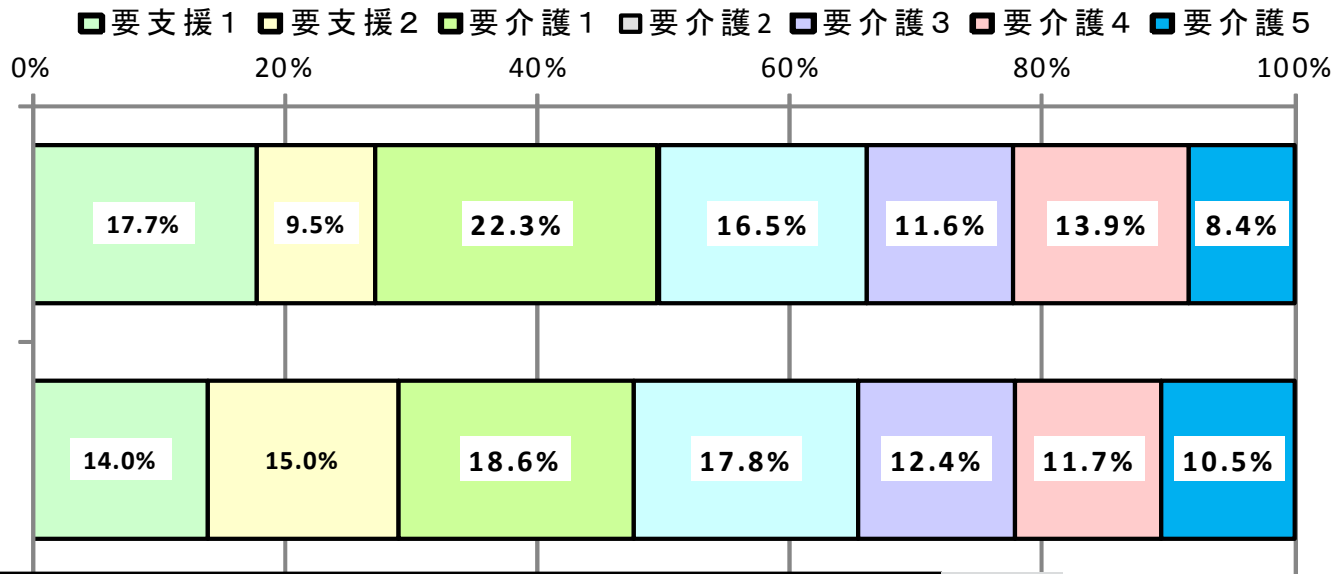
2014年 9月 4日
NO 993

赤旗井原出張所
井原市井原町103
(TEL 62-6200)



8月21日午後1時30分から「平成26年度第1回井原市介護保険運営協議会」が開催されました。この会議に、平成25年度介護保険事業の実施状況が報告されました。介護保険事業の理解の一助になればと思い、その際の資料に基づいて数的な事業内容を先週に続きお知らせします。

要介護度の分布(県平均との比較)

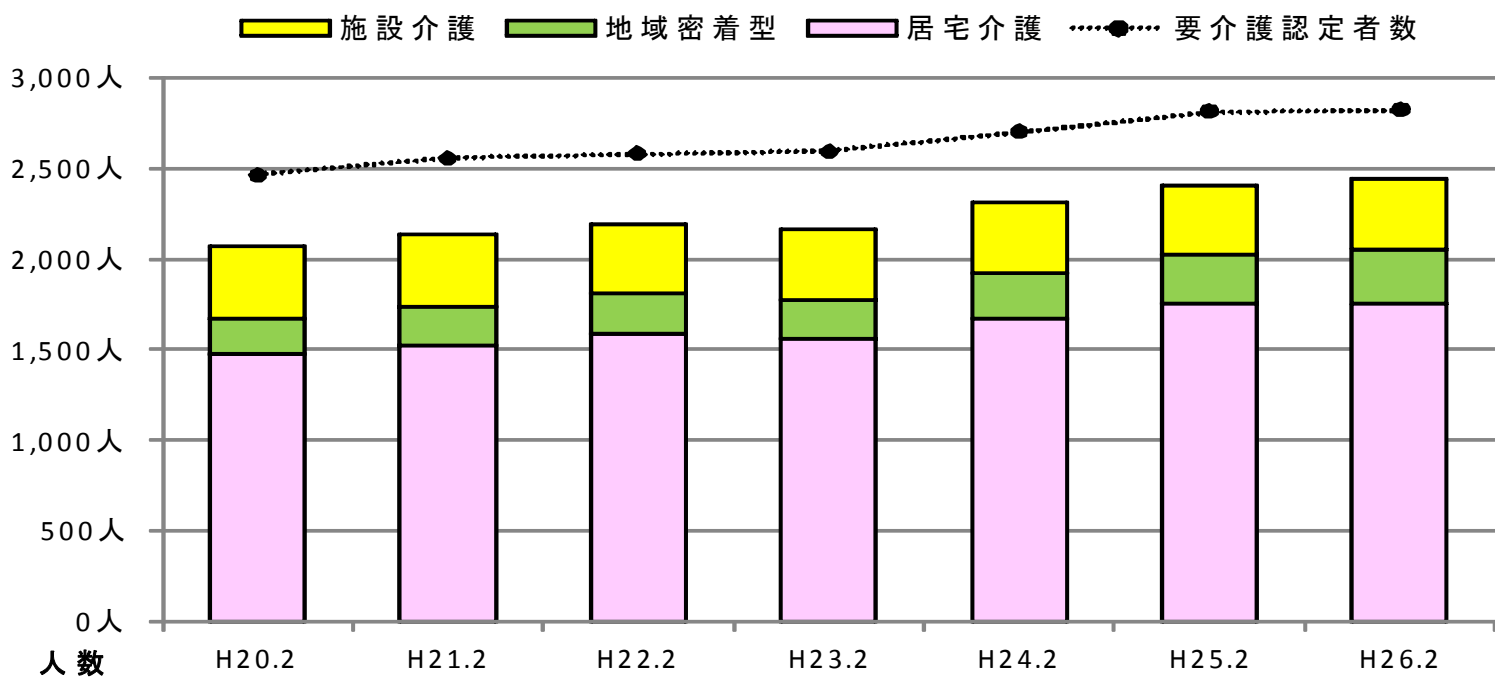


区分	要支援1	要支援2	要介護1	要介護2	要介護3	要介護4	要介護5	合計
井原市	503	271	633	470	330	396	238	2,841
岡山県	15,315	16,341	20,281	19,504	13,585	12,766	11,488	109,280

	要支援1	要支援2	要介護1	要介護2	要介護3	要介護4	要介護5	合計
井原市	17.7%	9.5%	22.3%	16.5%	11.6%	13.9%	8.4%	100%
岡山県	14.0%	15.0%	18.6%	17.8%	12.4%	11.7%	10.5%	100%

県数値は、県から送付される介護保険事業状況報告(H26.3月分)から

介護サービス利用の状況

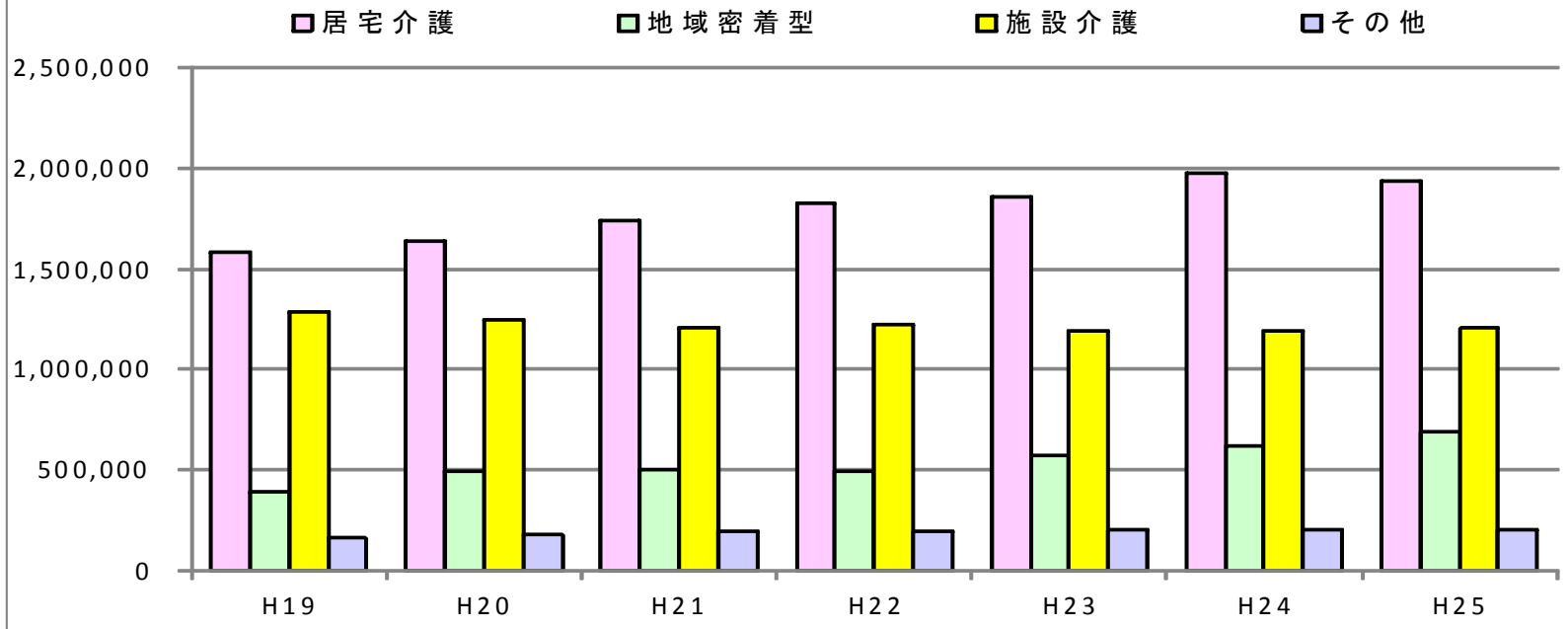


区分	H20.2	H21.2	H22.2	H23.2	H24.2	H25.2	H26.2
要介護認定者数	2,465人	2,560人	2,580人	2,593人	2,703人	2,813人	2,821人
利用者	居宅介護	1,473人	1,526人	1,589人	1,557人	1,675人	1,752人
	地域密着型	202人	211人	222人	213人	248人	300人
	施設介護	400人	401人	380人	392人	389人	392人

(介護保険事業報告 4月分)

読者ニュース「きずな」に対するご意見や情報をしんぶん赤旗の配達・集金者にどしどしお寄せください。

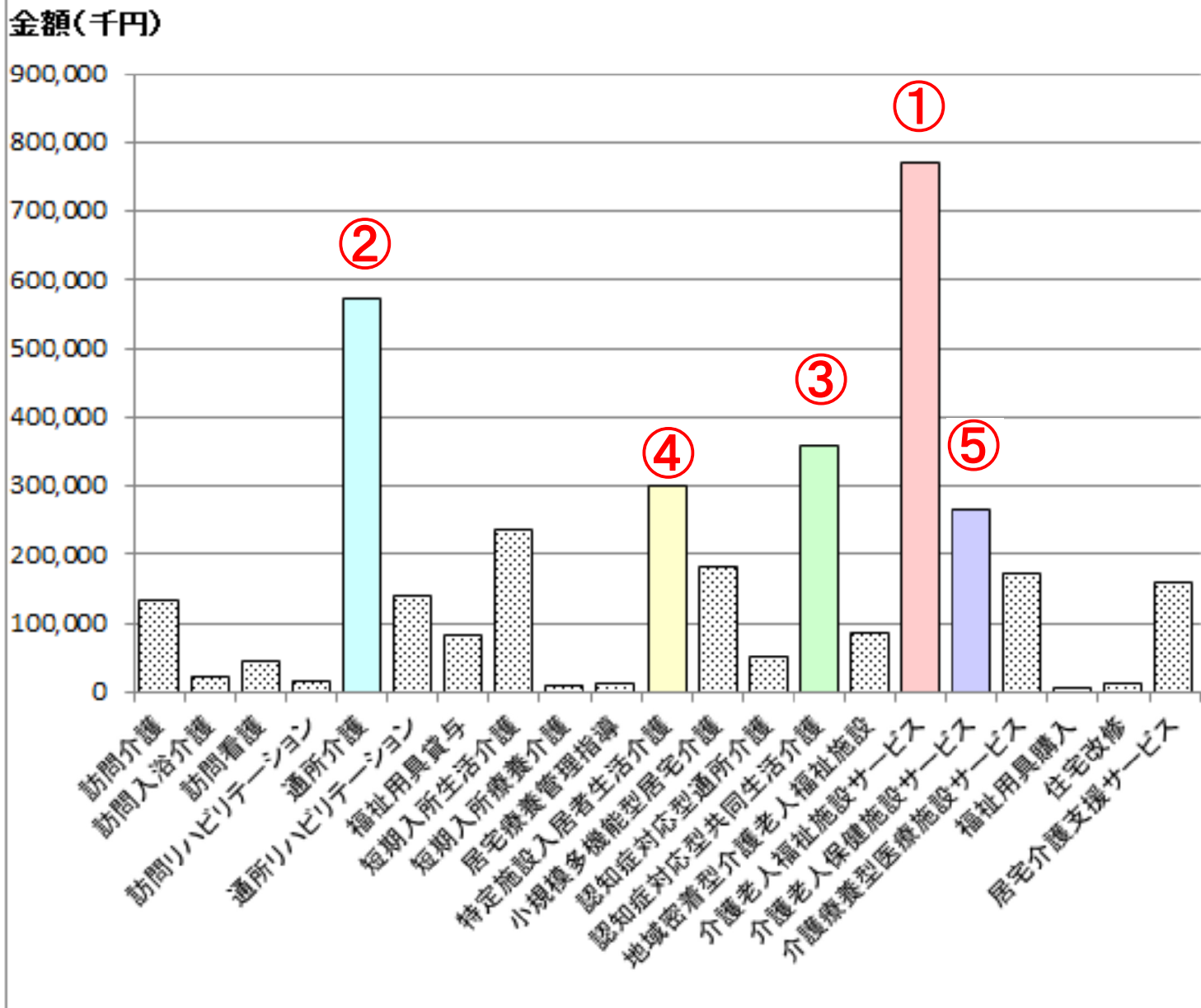
介護給付費の推移



区分	H19	H20	H21	H22	H23	H24	H25
居宅介護	1,581,842	1,643,189	1,744,756	1,825,520	1,857,304	1,975,428	1,941,649
地域密着型	387,607	492,941	497,780	493,202	574,543	620,137	686,288
施設介護	1,285,179	1,247,991	1,208,719	1,222,246	1,195,015	1,189,406	1,207,329
その他	165,724	178,985	191,755	192,503	201,708	201,471	201,503
合計	3,420,352	3,563,106	3,643,010	3,733,471	3,828,570	3,986,442	4,036,769

(単位:千円)

平成25年度介護サービス毎の保険給付額(介護)



この「きすな」は森本ふみお議員のブログ (<http://m.okajcp.com>) でも見ることができます