

きずな



2015年 8月27日

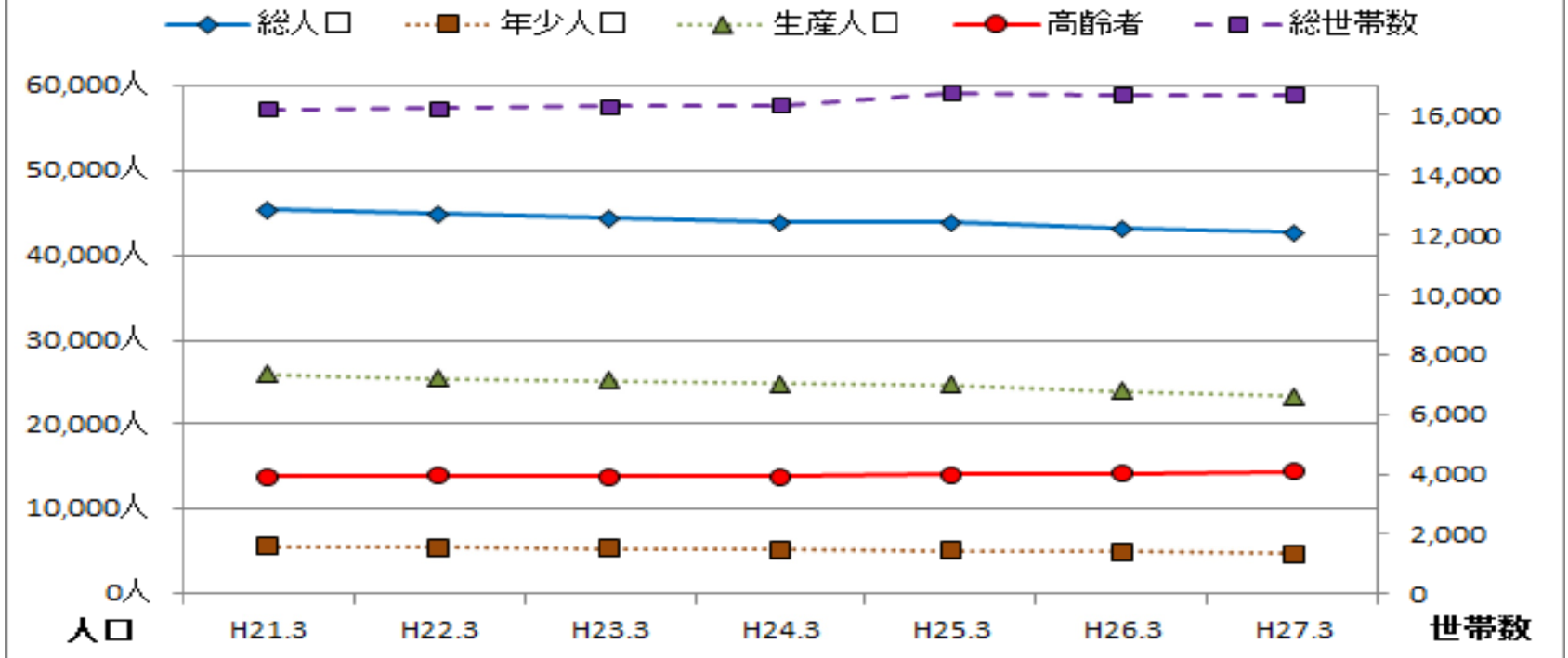
NO 1039

赤旗井原出張所

井原市井原町103 (Tel 62-6200)

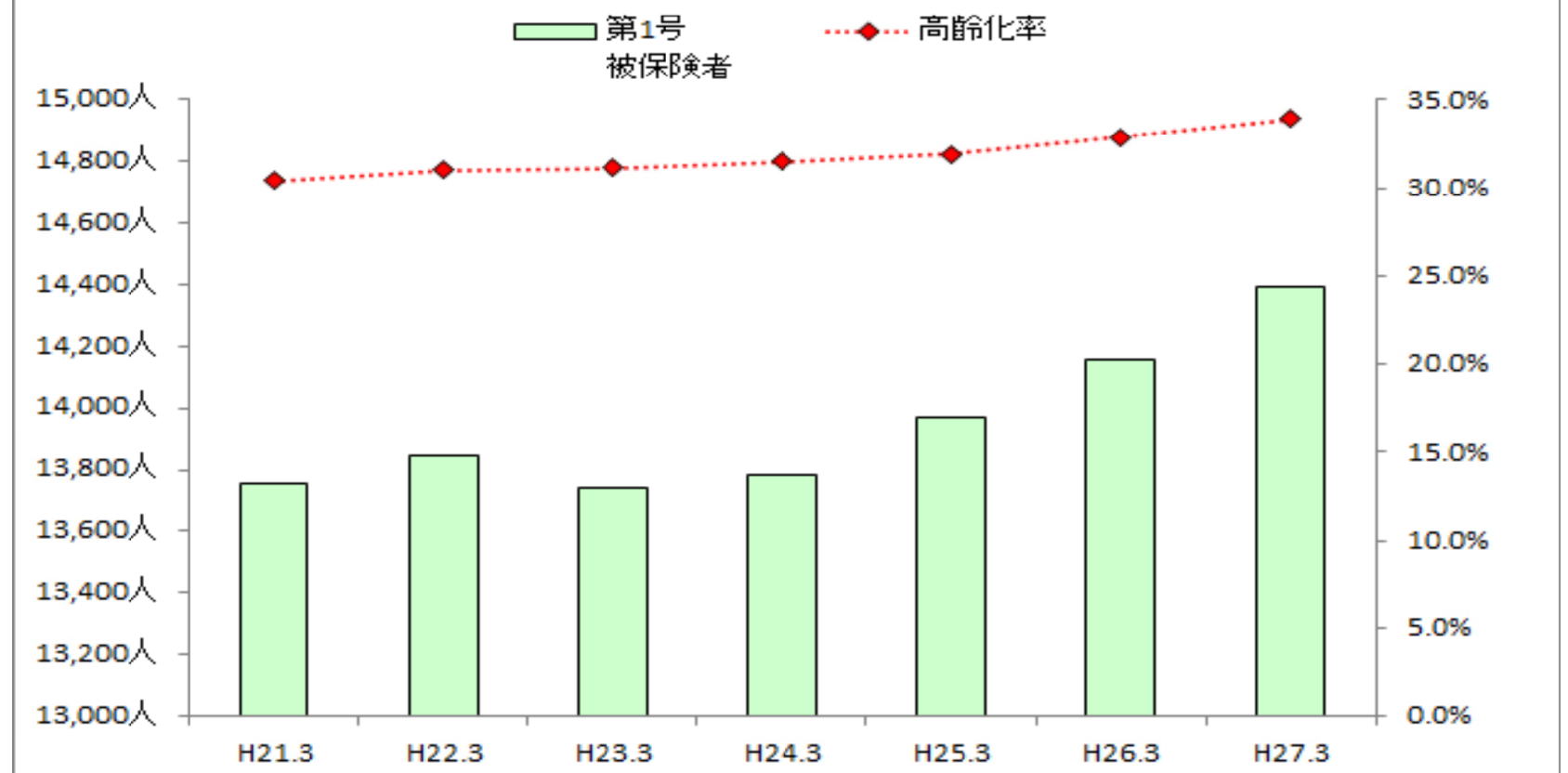
8月20日に井原市役所内で「平成27年度 第1回 井原市介護保険運営協議会」が開催されました。この会議の中で様々な資料が出されましたがその中の一部をつぎに紹介します。

高齢化の状況



区分	H21.3	H22.3	H23.3	H24.3	H25.3	H26.3	H27.3
総人口	45,314人	44,839人	44,319人	43,910人	43,917人	43,183人	42,609人
年少人口	5,616人	5,527人	5,387人	5,253人	5,157人	5,007人	4,819人
生産人口	25,900人	25,418人	25,147人	24,835人	24,750人	23,985人	23,348人
高齢者	13,798人	13,894人	13,785人	13,822人	14,010人	14,191人	14,442人
総世帯数	16,206	16,235	16,298	16,334	16,765	16,684	16,704

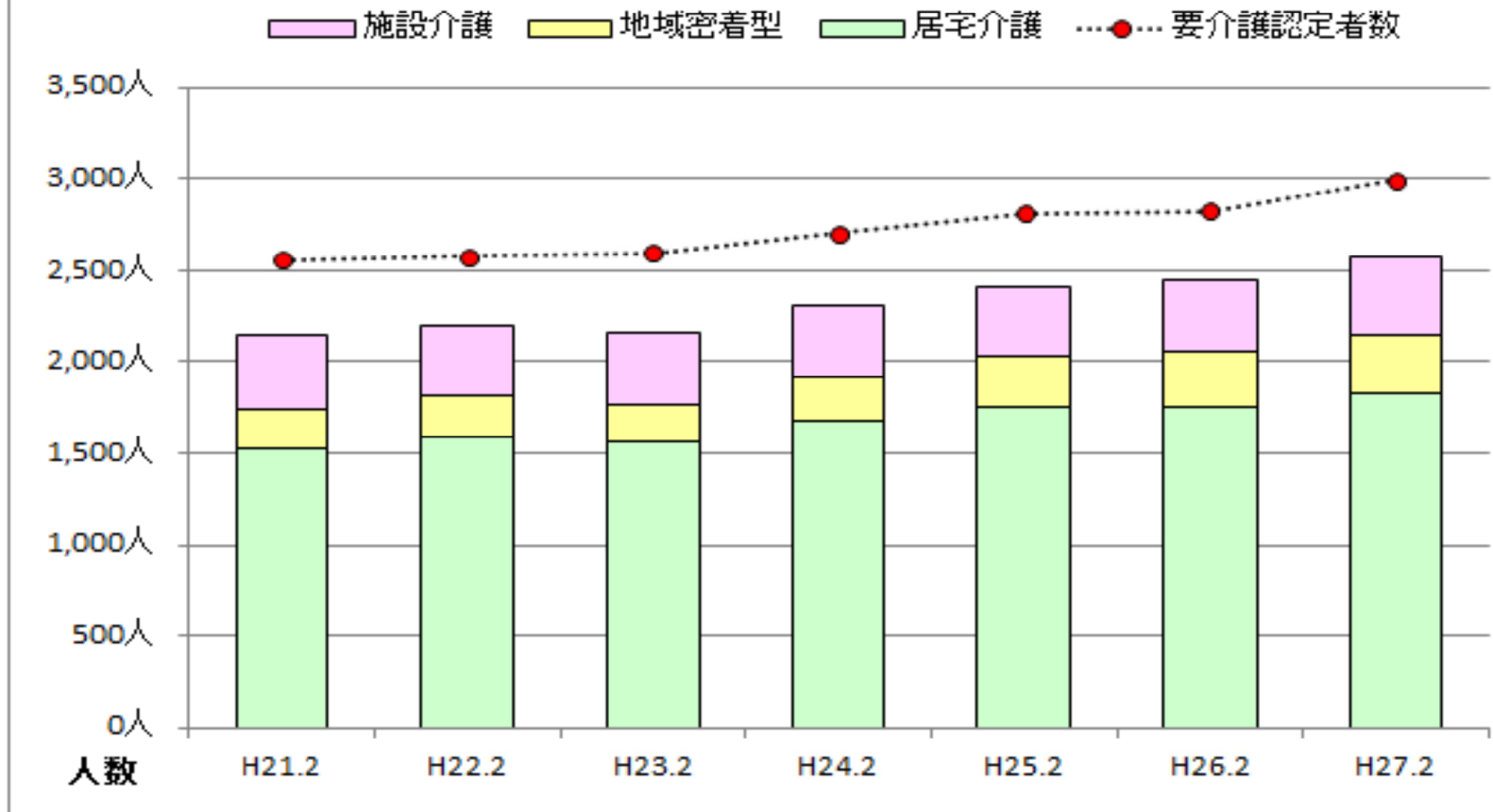
第1号被保険者の状況及び高齢化率



区分	H21.3	H22.3	H23.3	H24.3	H25.3	H26.3	H27.3
第1号被保険者	13,757人	13,844人	13,742人	13,784人	13,972人	14,155人	14,392人
高齢化率	30.4%	31.0%	31.1%	31.5%	31.9%	32.9%	33.9%

読者ニュース「きずな」に対するご意見や情報をしんぶん赤旗の配達・集金者にどしどしお寄せください。

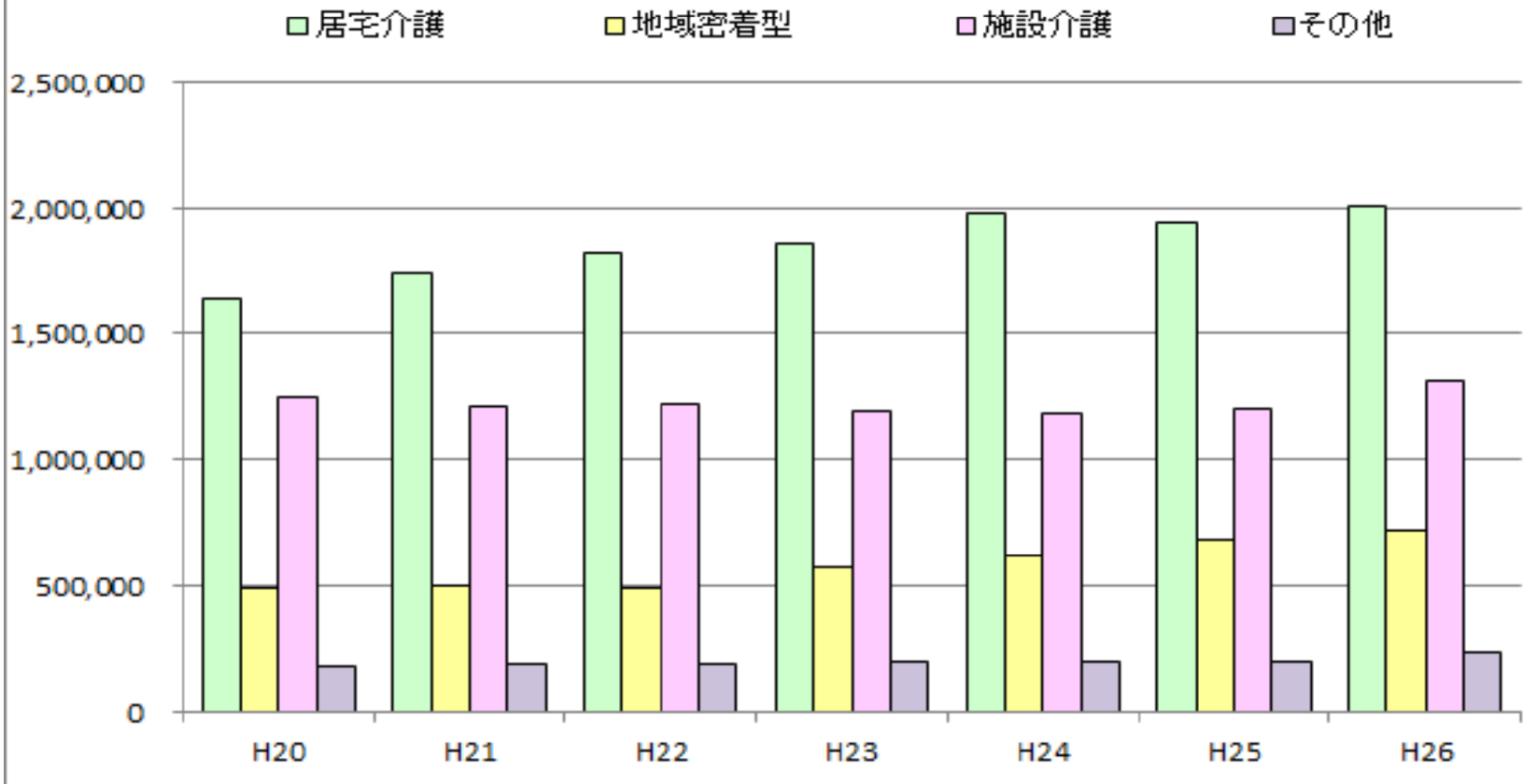
介護サービス利用の状況



区分	H21.2	H22.2	H23.2	H24.2	H25.2	H26.2	H27.2
要介護認定者数	2,560人	2,580人	2,593人	2,703人	2,813人	2,821人	2,994人
利用者							
居宅介護	1,526人	1,589人	1,557人	1,675人	1,751人	1,752人	1,825人
地域密着型	211人	222人	213人	248人	274人	300人	314人
施設介護	401人	380人	392人	389人	384人	392人	437人

(介護保険事業報告 4月分)

介護給付費の推移



区分	H20	H21	H22	H23	H24	H25	H26
居宅介護	1,643,189	1,744,756	1,825,520	1,857,304	1,975,428	1,941,649	2,009,507
地域密着型	492,941	497,780	493,202	574,543	620,137	686,288	718,679
施設介護	1,247,991	1,208,719	1,222,246	1,195,015	1,189,406	1,207,329	1,312,124
その他	178,985	191,755	192,503	201,708	201,471	201,503	233,452
合計	3,563,106	3,643,010	3,733,471	3,828,570	3,986,442	4,036,769	4,273,762

この「きすな」は森本ふみお議員のブログ (<http://m.okajcp.com>) でも見れます