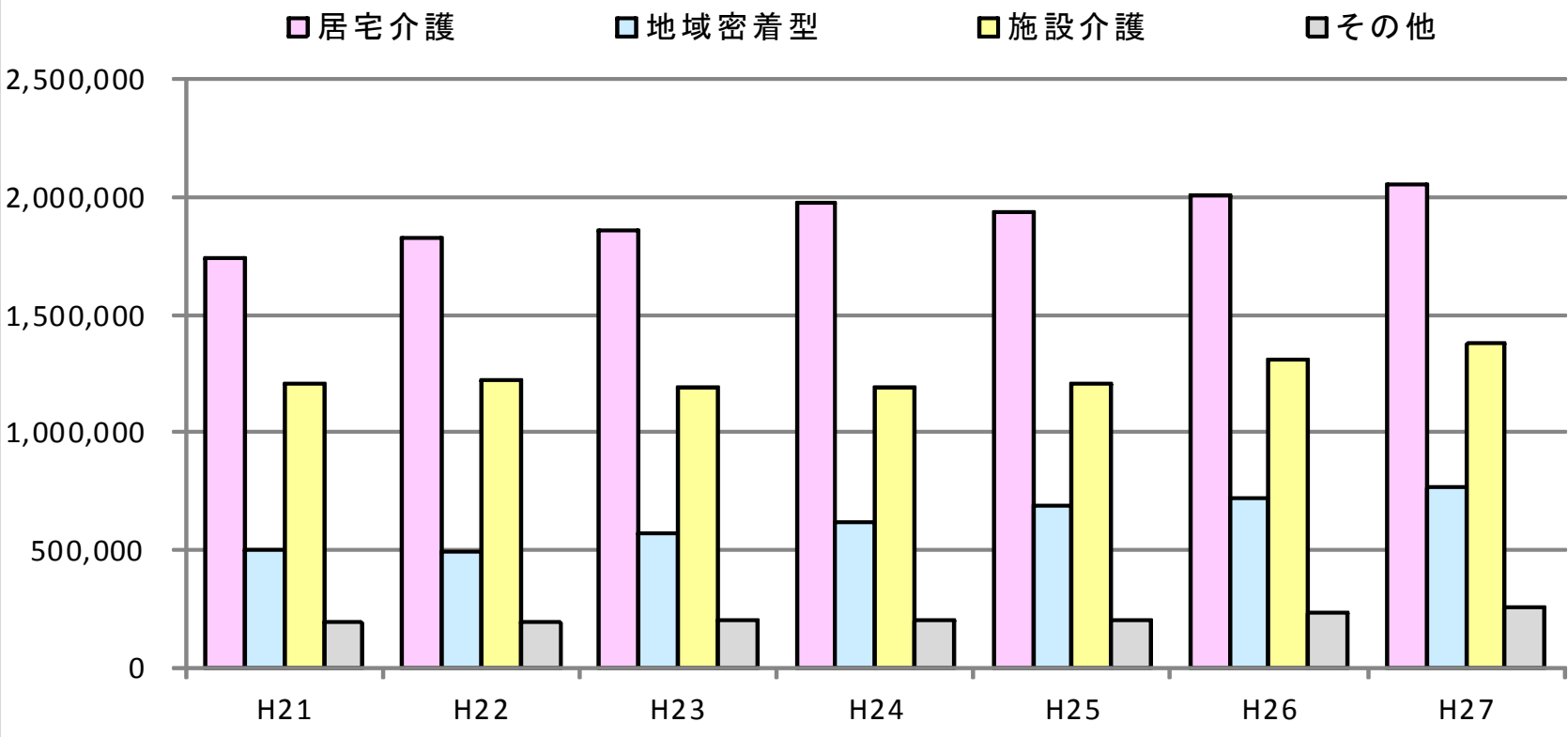
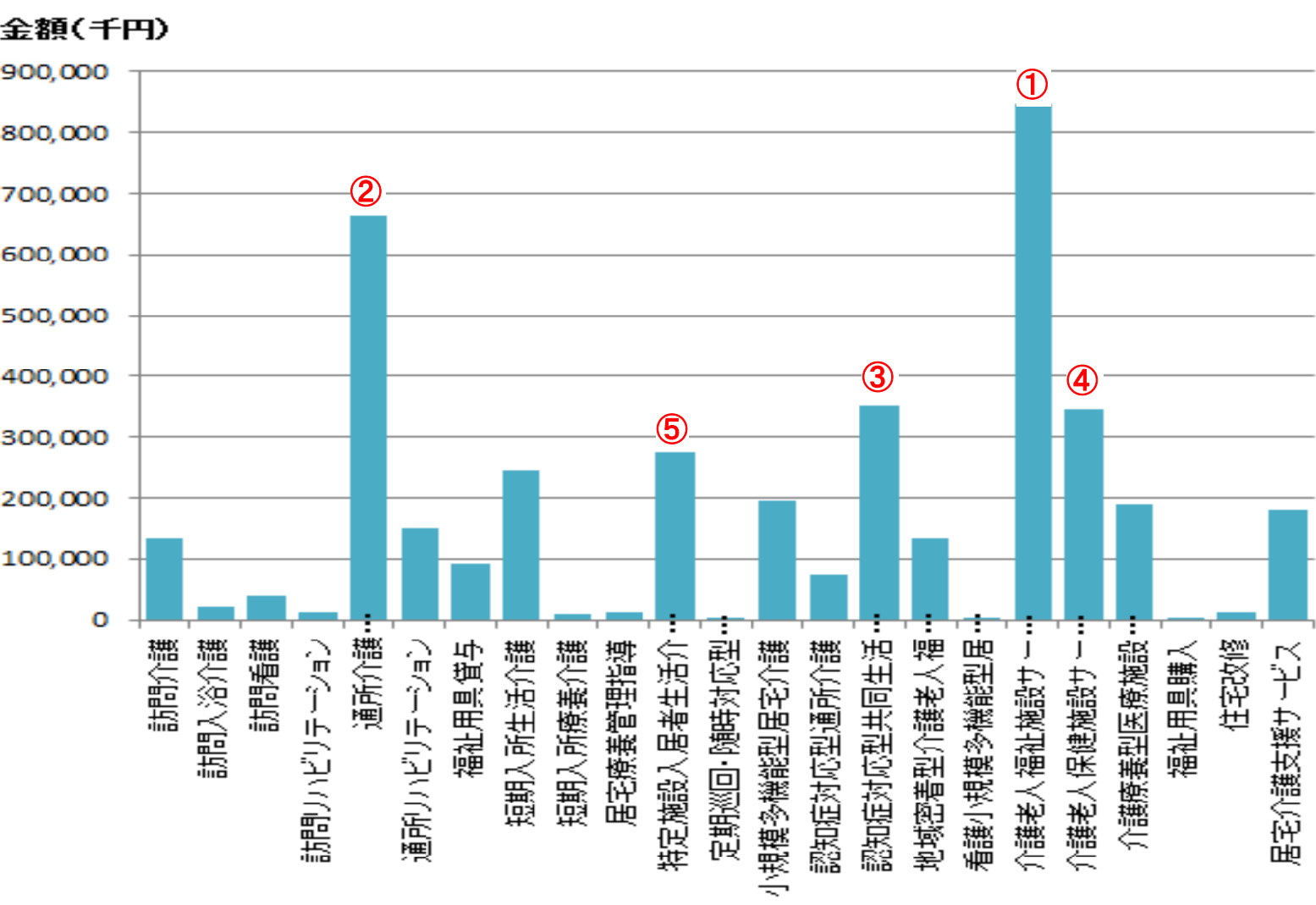


介護給付費の推移




区 分	H21	H22	H23	H24	H25	H26	H27
居宅介護	1,744,756	1,825,520	1,857,304	1,975,428	1,941,649	2,009,507	2,056,979
地域密着型	497,780	493,202	574,543	620,137	686,288	718,679	765,855
施設介護	1,208,719	1,222,246	1,195,015	1,189,406	1,207,329	1,312,124	1,381,930
その他	191,755	192,503	201,708	201,471	201,503	233,452	253,744
合 計	3,643,010	3,733,471	3,828,570	3,986,442	4,036,769	4,273,762	4,458,508

平成27年度介護サービス毎の保険給付額(介護)



この「きすな」は森本ふみお議員のブログ (<http://m.okajcp.com>) でも見れます

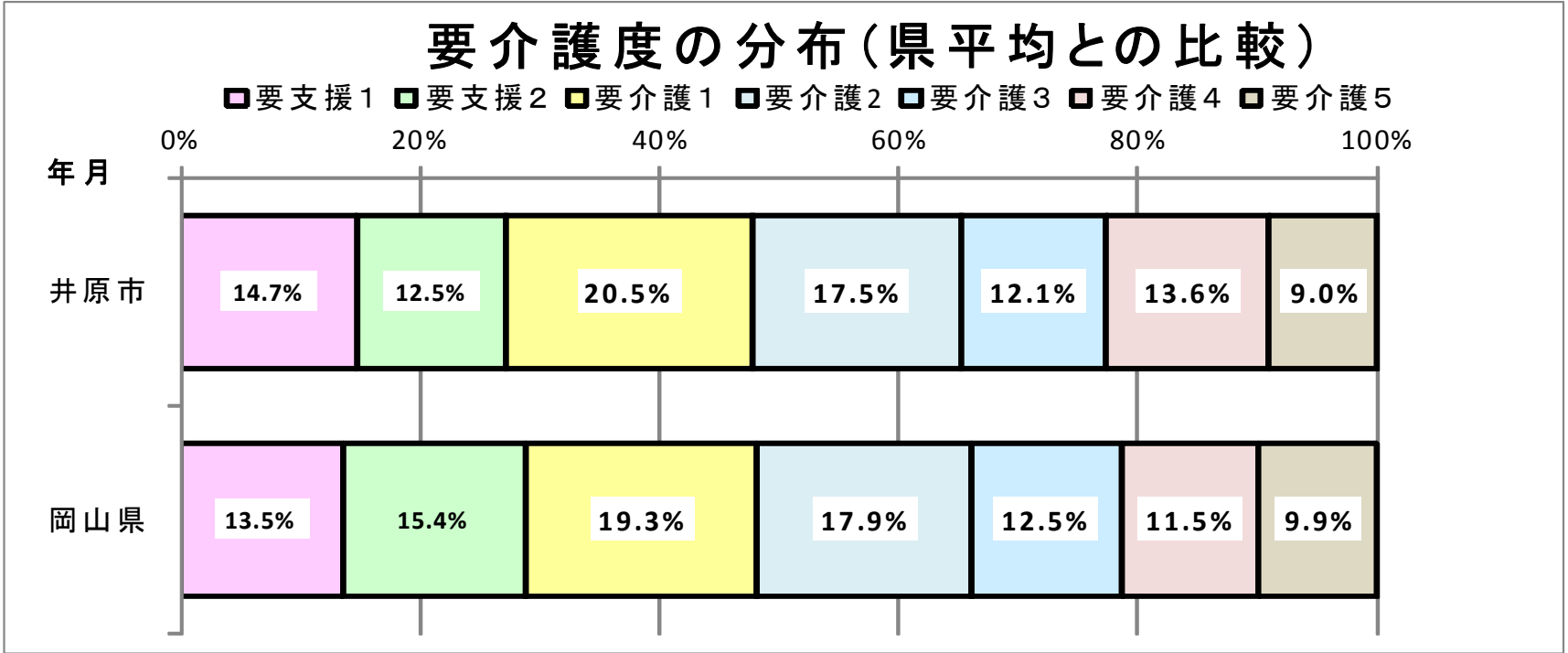
きずな



2016年 8月18日
NO 1084

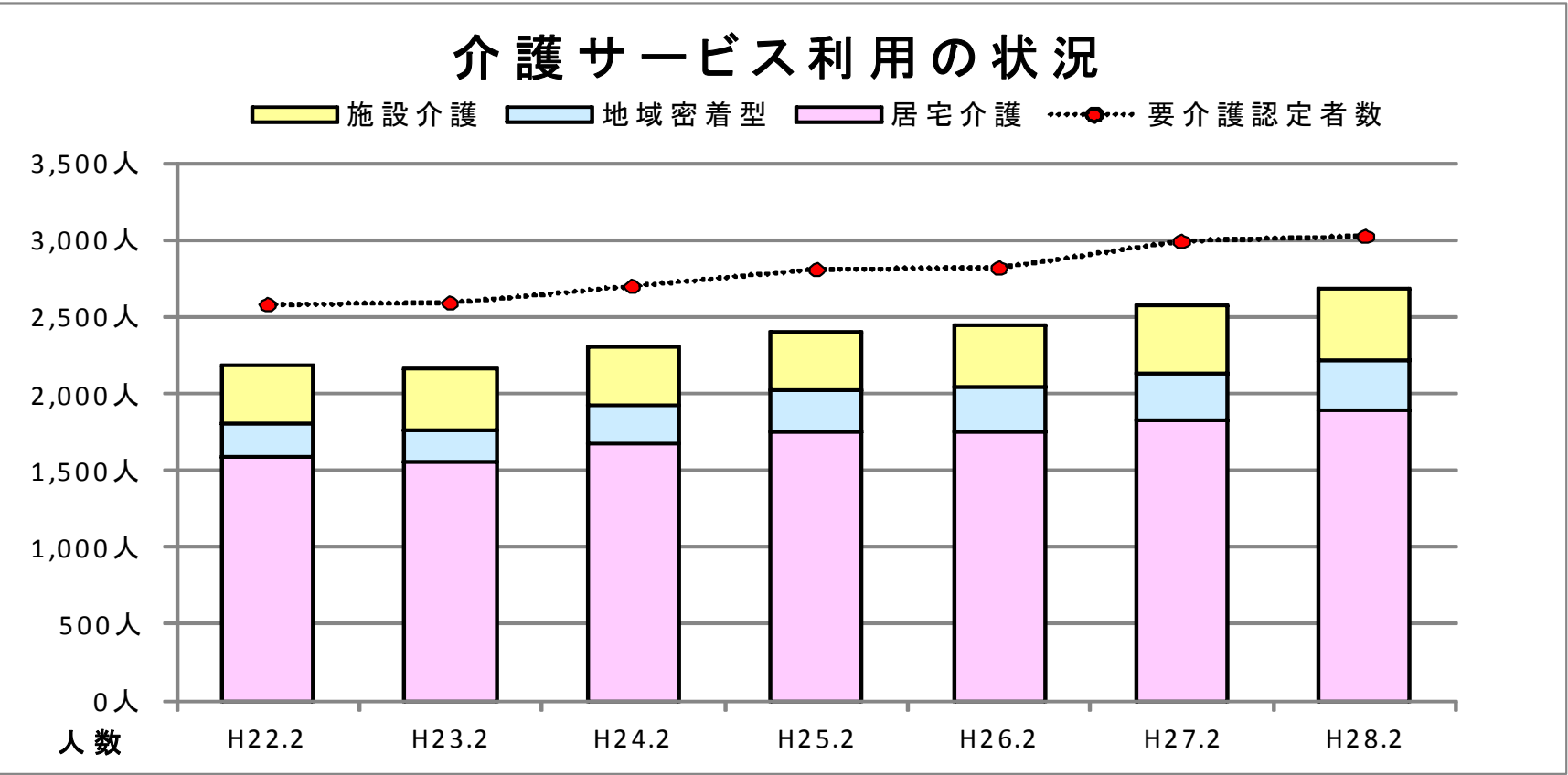
赤旗井原出張所
井原市井原町103 (Tel 62-6200)

8月4日に「平成28年度第1回井原市介護保険運営協議会」が開かれ、平成27年度介護保険事業の実施状況が報告されました。報告された内容の一部を先週に続き紹介します。



区分	要支援1	要支援2	要介護1	要介護2	要介護3	要介護4	要介護5	合計
井原市	448	382	623	534	369	415	275	3,046
岡山県	15,120	17,247	21,551	19,972	13,917	12,825	11,005	111,637
(平成28年3月末)								
	要支援1	要支援2	要介護1	要介護2	要介護3	要介護4	要介護5	合計
井原市	14.7%	12.5%	20.5%	17.5%	12.1%	13.6%	9.0%	100%
岡山県	13.5%	15.4%	19.3%	17.9%	12.5%	11.5%	9.9%	100%

県数値は、県から送付される介護保険事業状況報告(H27.3月分)から



区 分		H22.2	H23.2	H24.2	H25.2	H26.2	H27.2	H28.2
利用者	要介護認定者数	2,580人	2,593人	2,703人	2,813人	2,821人	2,994人	3,029人
	居宅介護	1,589人	1,557人	1,675人	1,751人	1,752人	1,825人	1,896人
	地域密着型	222人	213人	248人	274人	300人	314人	330人
	施設介護	380人	392人	389人	384人	392人	437人	467人

(介護保険事業報告 4月分)