

# きずな



2016年10月20日

NO 1092

赤旗井原出張所

井原市井原町103 (Tel 62-6200)


13日午後1時30分から井原市役所で「平成28年度第1回井原市健康づくり推進協議会」が開催されました。会議の中で平成27年度の各種検診の受診状況が報告されました。過去5年間の各種検診の受診状況は次のとおりです。

## 75歳以上の健康診査

○年次別受診状況

年度	対象者数	受診率
平成23年度	8,030	16.4%
平成24年度	8,014	17.2%
平成25年度	8,091	18.3%
平成26年度	8,069	18.7%
平成27年度	8,098	18.8%

受診者数

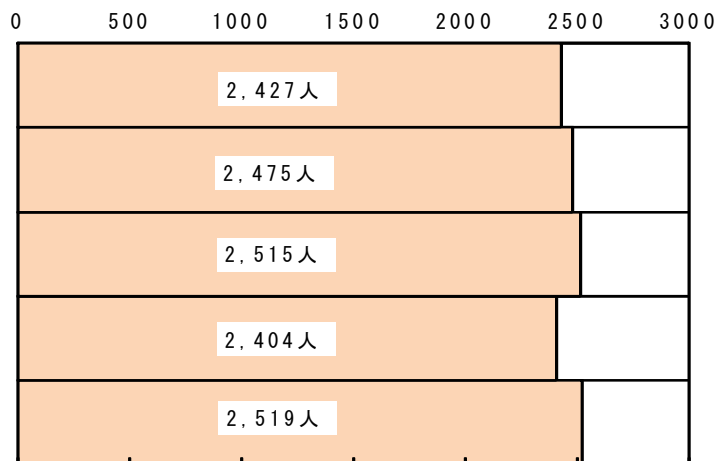


## 胃がん検診

○年次別受診状況

年度	対象者数*	受診率*
平成23年度	15,523 (15,763)	15.6% (15.4%)
平成24年度	15,763	15.7%
平成25年度	15,763	16.0%
平成26年度	15,763	15.3%
平成27年度	15,763	16.0%

受診者数



\*（）内は平成22年国勢調査に基づく参考値

\*がん検診対象者数は厚生労働省通知「市町村がん検診事業の充実強化について」に基づき算出。  
がん検診対象者数＝人口－（就業者数－農林水産業従事者数）【各数値は国勢調査による】

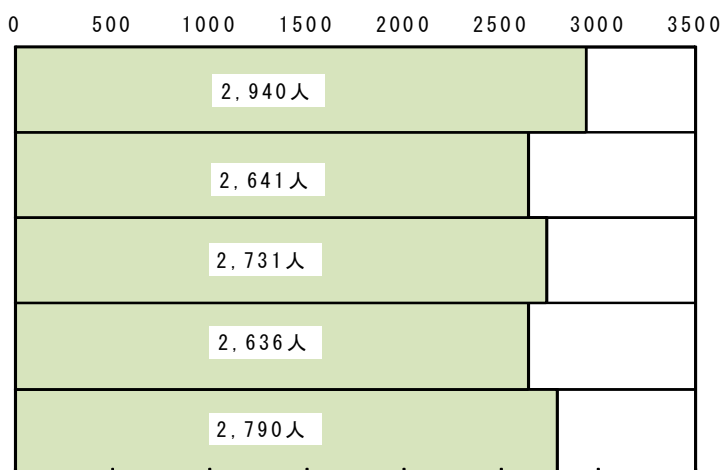
\*平成27年の国勢調査公表前の対象者、受診率を記載しており、公表（10月下旬頃）により数値が変化する可能性あり。（頁24～33も同様）

## 大腸がん検診

○年次別受診状況

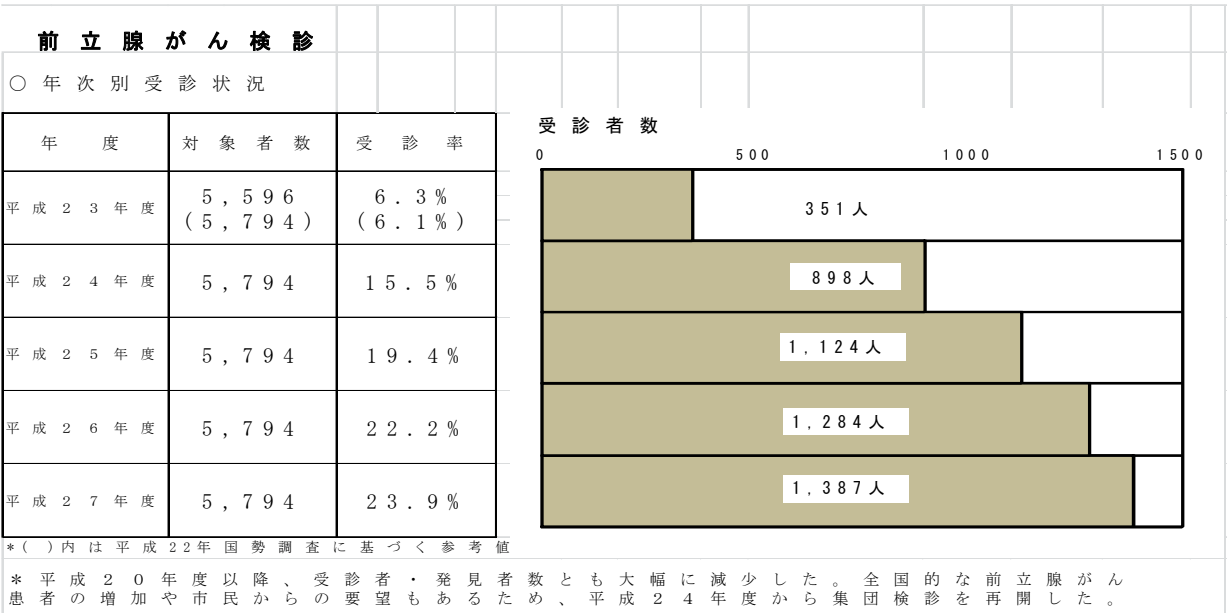
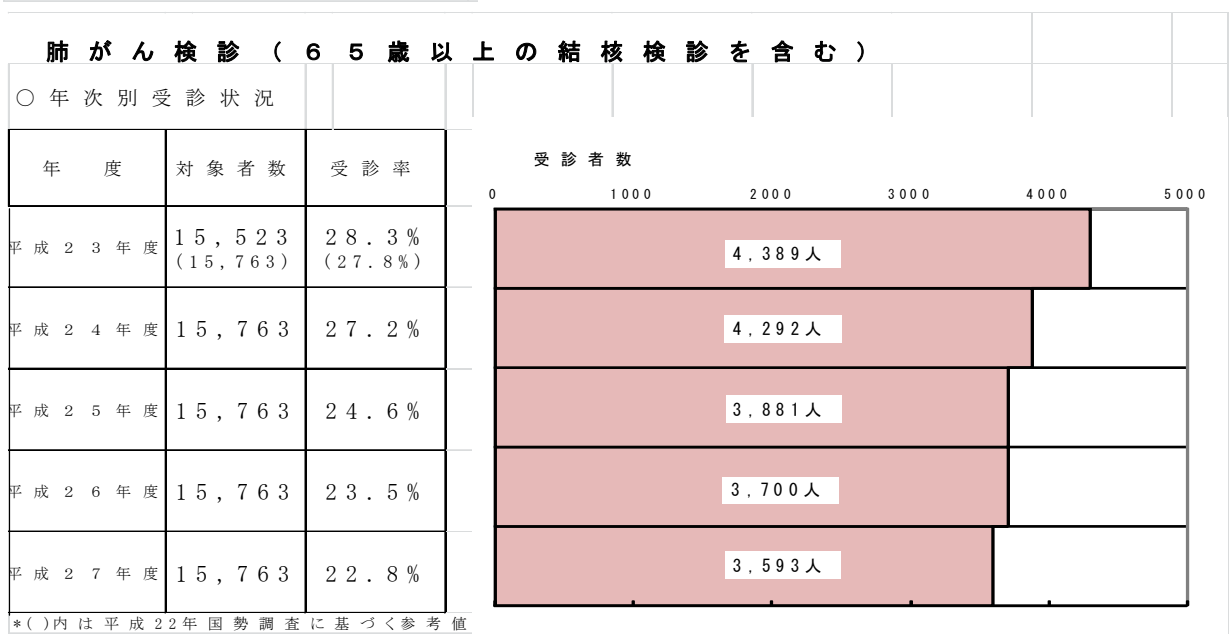
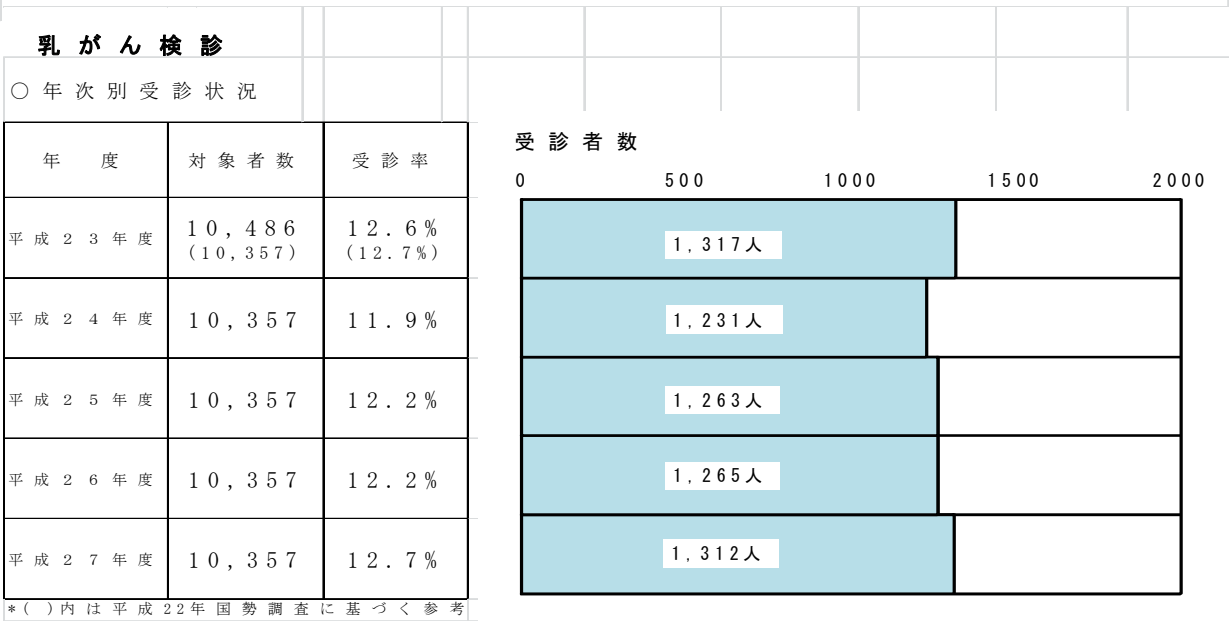
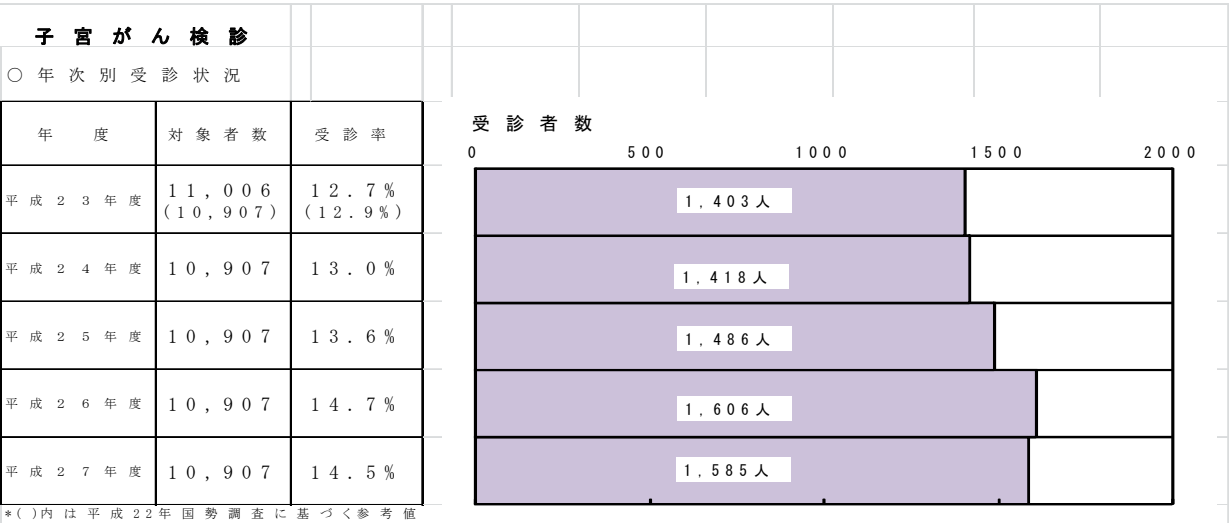
年度	対象者数	受診率
平成23年度	15,523 (15,763)	18.9% (18.7%)
平成24年度	15,763	16.8%
平成25年度	15,763	17.3%
平成26年度	15,763	16.7%
平成27年度	15,763	17.7%

受診者数



\*（）内は平成22年国勢調査に基づく参考値





この「きすな」は森本ふみお議員のブログ (<http://m.okajcp.com>) でも見れます

生活に役立ち勇気と確信のわくしんぶん[赤旗]をお読みください(月額日刊紙3,497円日曜版823円)