

きずな



2016年11月10日

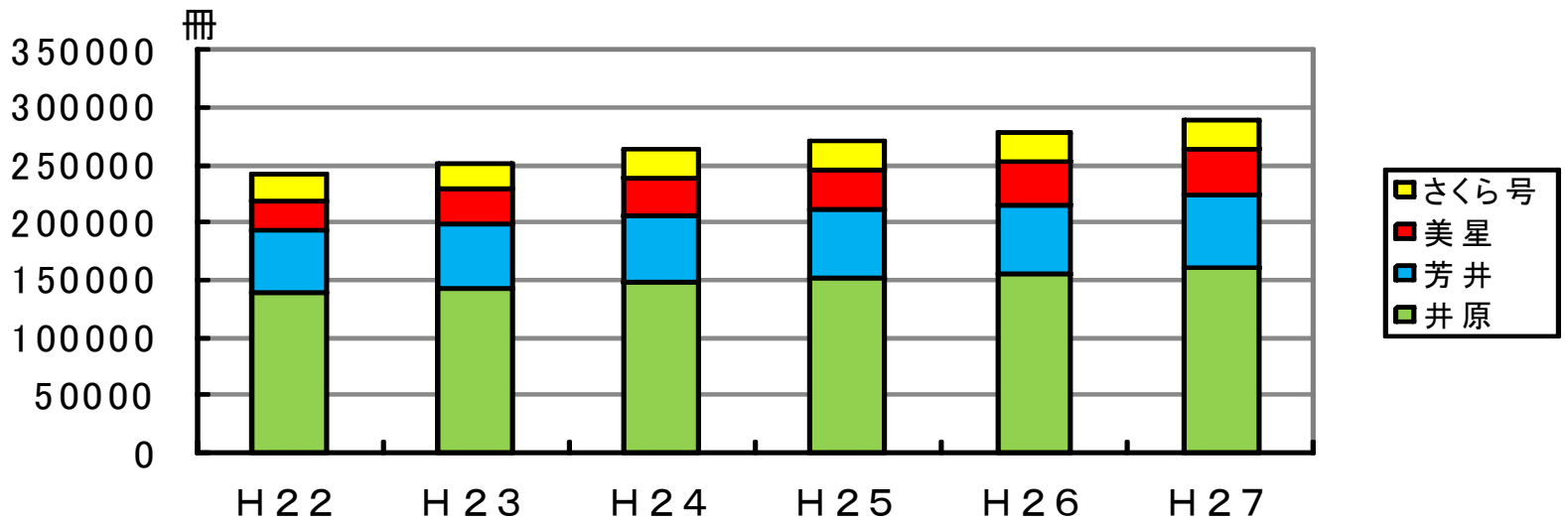
NO 1095

赤旗井原出張所

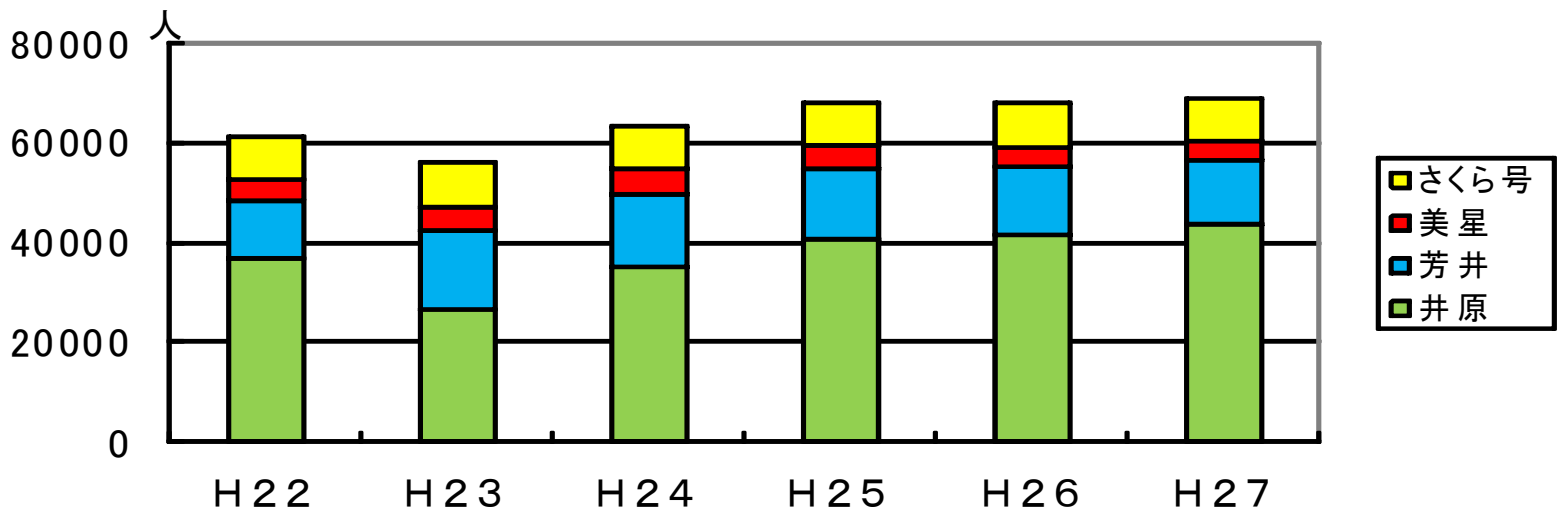
井原市井原町103 (Tel. 62-6200)

10月27日に井原図書館で「井原市図書館協議会」が開かれました。この会議で平成27年度の事業報告があり、市内3館（井原、芳井、美星）の蔵書数、貸出人数、貸出冊数や、年度別図書館実績比率などが報告されました。その内容をお知らせします。

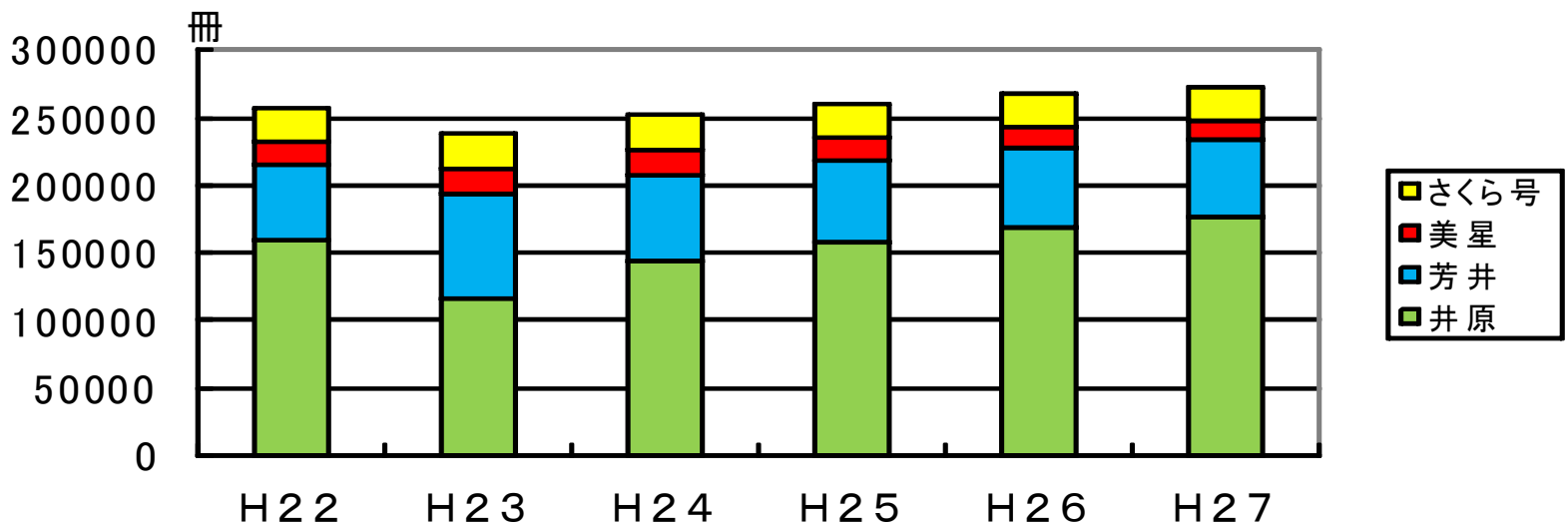
蔵書数の推移



貸出人数の推移



貸出冊数の推移



年度別図書館実績比率

(単位：冊・円・％・回)

項目		23年度	24年度	25年度	26年度	27年度	
	人口	44,472	43,917	43,183	42,609	計算式	41,905
	蔵書総数	252,104	263,308	271,001	277,701		288,564
人口1人当たりの蔵書数	蔵書冊数	5.6冊	5.9冊	6.2冊	6.5冊	288,564	6.9 冊
	人口					41,905	
人口1000人当たりの年間購入冊数	購入冊数	255.1冊	260.9冊	235.6冊	240.8冊	10,379	247.7 冊
	人口×1000					41,905×1000	
人口1人当たりの貸出冊数	貸出冊数	5.4冊	5.7冊	6.0冊	6.3冊	273,182	6.5 冊
	人口					41,905	
人口1人当たりの図書購入費	図書購入費	441円	432円	379円	398円	16,957,000	405 円
	人口					41,905	
登録率	登録者数	27.7%	28.1%	27.1%	29.7%	10,976	26.2%
	人口×100					41,905×100	
登録者1人当たり貸出冊数	貸出冊数	19.3冊	20.5冊	22.2冊	21.2冊	273,182	24.9 冊
	登録者数					10,976	
蔵書回転率	貸出冊数	0.95回	0.96回	0.96回	0.96回	273,182	0.95 回
	蔵書冊数					288,564	
貸出コスト	図書館全体経費	740円	361円	301円	318円	82,577,701	302 円
	貸出冊数					273,182	
1冊当たりの図書購入費	図書購入費	1,639円	1,662円	1,615円	1,654円	17,005,794	1,638 円
	購入冊数					10,379	

※井原市の人口は28年3月末を用いた。

※図書購入費は、AV資料も含む。

この「きすな」は森本ふみお議員のブログ (<http://m.okajcp.com>) でも見れます

生活に役立ち勇気と確信のわくしんぶん[赤旗]をお読みください(月額日刊紙3,497円日曜版823円)